

Αναβάθμιση λογισμικού του netMod

Υπάρχουν δυο μέθοδοι αναβάθμισης του λογισμικού του netMod. Η μια μέθοδος είναι μέσω του netMod Configuration Manager και η άλλη μέσω του HyperTerminal.

Στο έντυπο αυτό περιγράφεται η αναβάθμιση λογισμικού του netMod μέσω του HyperTerminal.

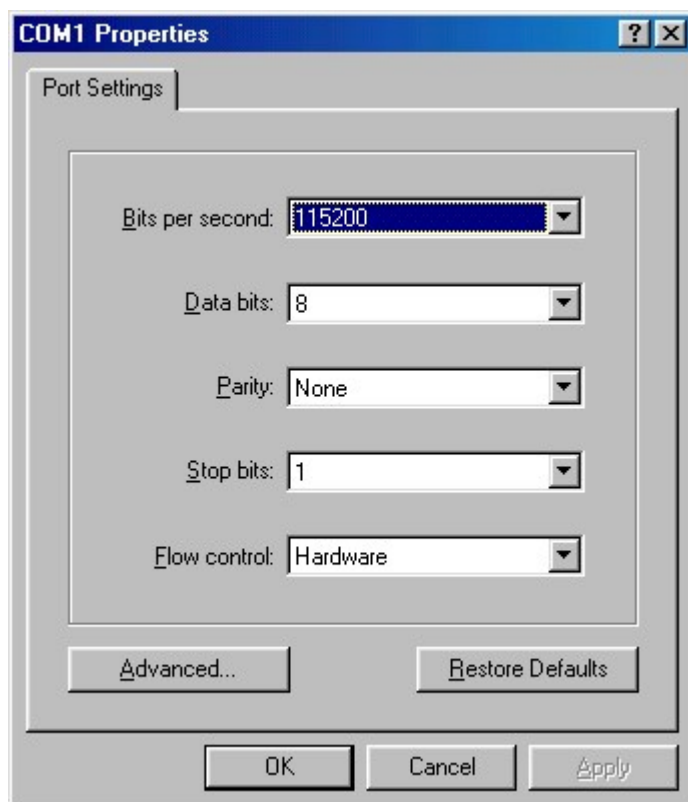
- Βεβαιωθείτε ότι έχετε συνδέσει το netMod σε μια σειριακή θύρα (ή θύρα USB αντίστοιχα).
- Ξεκινήστε την εφαρμογή HyperTerminal (Start -> Programs -> Accessories -> Communications).



Στο πεδίο *Name* δώστε μια περιγραφή για την νέα σας σύνδεση και πατήστε *OK*.

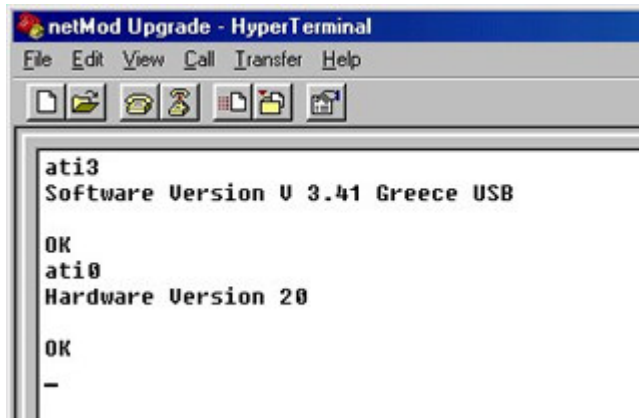


Από το κυλιόμενο μενού
Connect using επιλέξτε *Direct
to Com1* και πατήστε *OK*.



Ρυθμίστε τη σειριακή θύρα
όπως φαίνεται στο διπλανό
παράθυρο.

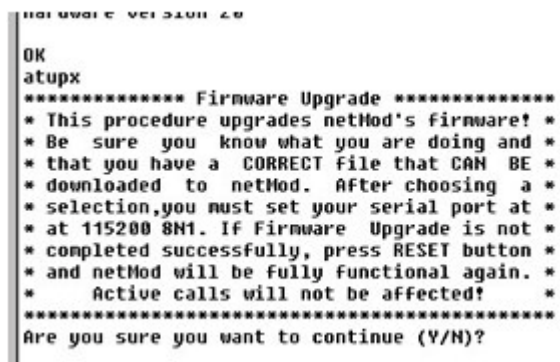
Πατήστε *OK* για να
συνεχίσετε.



Τώρα έχετε συνδεθεί με το netMod.

Δώστε την εντολή *ATI3* και πατήστε το πλήκτρο *Enter* για να δείτε την τρέχουσα έκδοση του λογισμικού, που έχετε εγκαταστήσει.

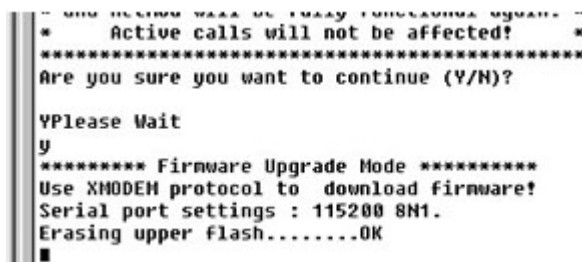
Πληκτρολογήστε *ATI0* και πατήστε *Enter* για να δείτε την τρέχουσα έκδοση του hardware του netMod, που είναι συνδεδεμένο στον Η/Υ σας.



Πληκτρολογήστε *ATUPX* και πατήστε *Enter*.

Διαβάστε προσεκτικά το μήνυμα στην οθόνη σας.

Πατήστε *Y* εάν είστε σίγουροι ότι θέλετε να συνεχίσετε με την αναβάθμιση του firmware.

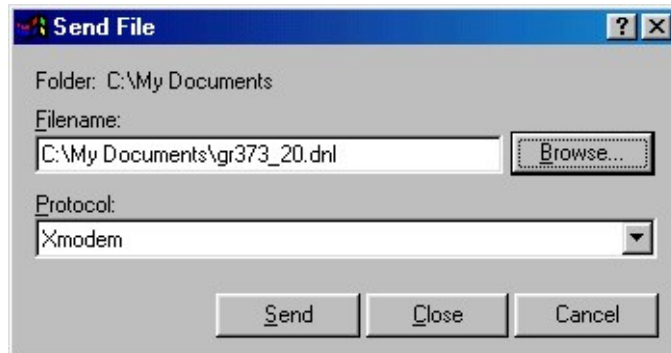


Το netMod ξεκινάει με τη διαδικασία διαγραφής της μνήμης flash.

Περιμένετε μέχρι να εμφανιστεί το μήνυμαOK στην οθόνη σας.



Ανοίξτε το μενού *Transfer* και επιλέξτε *Send file*.

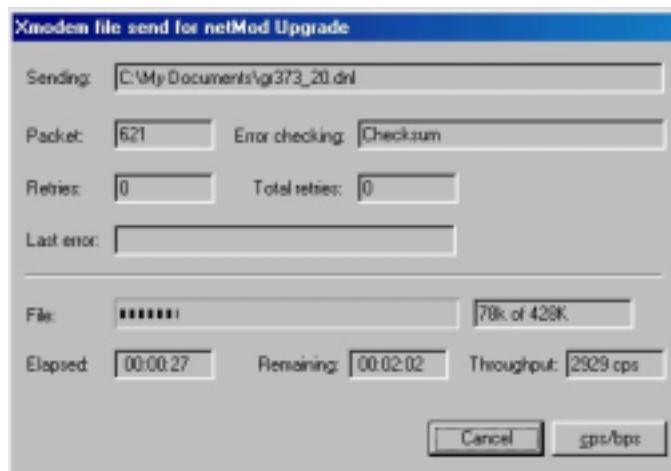


Πατήστε *Browse* και επιλέξτε το νέο αρχείο λογισμικού.

Στο κυλινόμενο μενού *Protocol* επιλέξτε *Xmodem*.

Τώρα είστε έτοιμοι να ξεκινήσετε την αναβάθμιση.

Πατήστε *Send* για να ξεκινήσει η αποστολή του αρχείου.



Σε αυτό το παράθυρο εμφανίζεται η διαδικασία μεταφόρτωσης του firmware.

Εάν η διαδικασία αναβάθμιση δεν ολοκληρωθεί επιτυχώς, επανεκκινήστε το netMod και δοκιμάστε ξανά.

```
***** firmware upgrade mode *****
Use XMODEM protocol to download firmware!
Serial port settings : 115200 8N1.
Erasing upper flash.....OK
*****
Download Completed!
Restarting modem!
ati3
Software Version V 3.73 Greece USB
OK
-
```

Το netMod σας αναβαθμίστηκε επιτυχώς.

Περιμένετε μερικά δευτερόλεπτα και πληκτρολογήστε *ATI3* και κατόπιν πατήστε το πλήκτρο *Enter* για να δείτε τη νέα έκδοση του λογισμικού.